

シュールメゾンポプラ神田 利用料金のご案内

入居費用

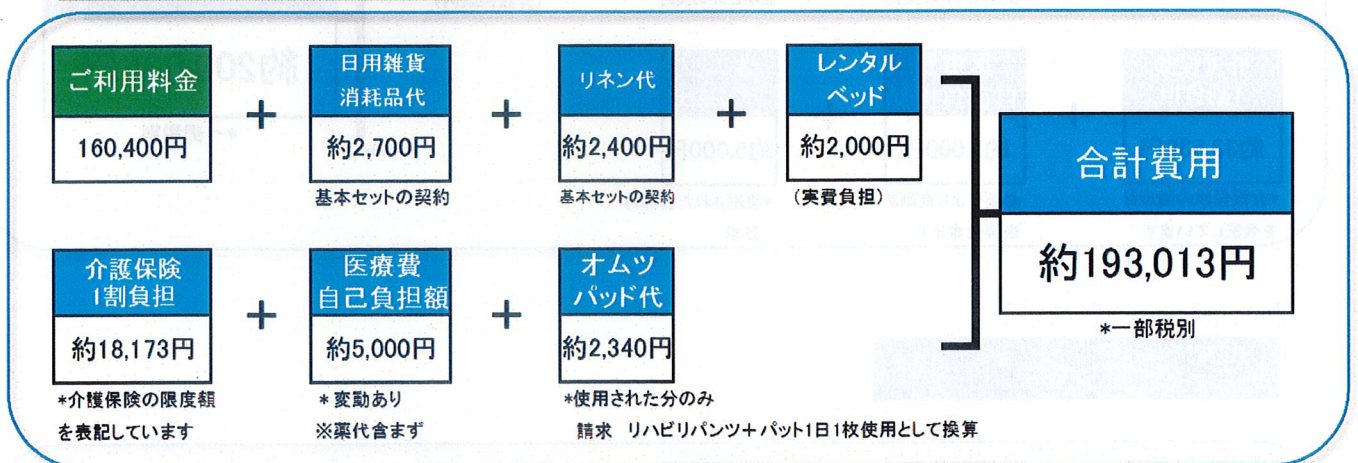
入居金(敷金)	ご入居に際しての月額費用	その他ご負担金
300,000円	家賃(お部屋によって異なります) 70,000円	・介護保険の自己負担額 ・訪問診療費用(医療保険の自己負担額) ・レンタルベッド(福祉用具一介護保険内、又は実費) ・オムツ、薬代などの実費 ・その他 オプション実費等
	食費 45,000円	
	状況把握・生活相談サービス料 20,400円	
	共益費 25,000円	
	小計 160,400円	

1カ月の入居費用シミュレーション

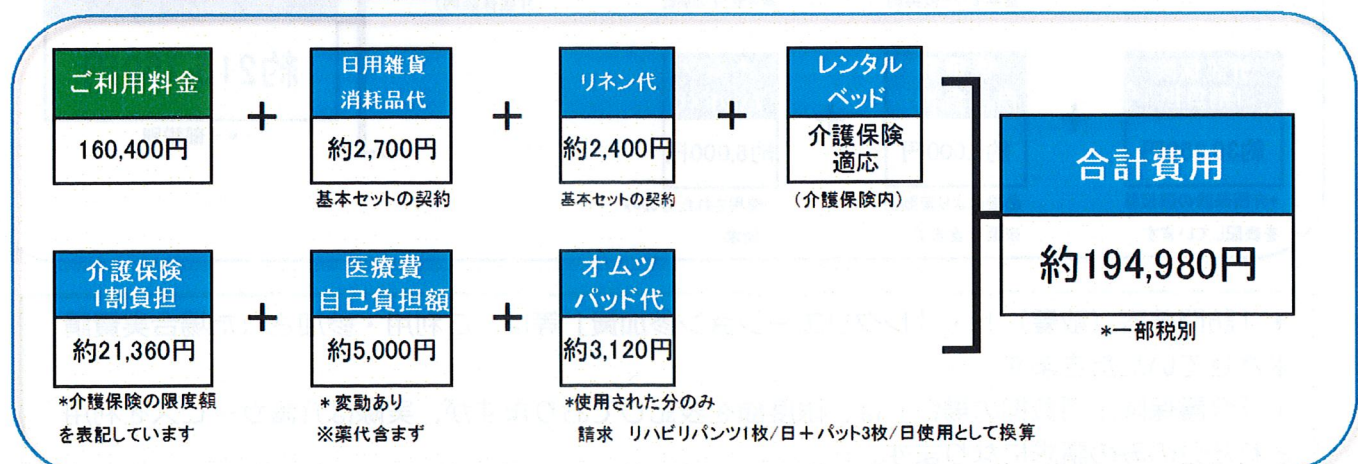
下記の費用シミュレーションはあくまでも「目安」の為、入居者様により増減いたします。

- * 家賃は70,000のお部屋で試算。 * オプションサービスをご利用の方はその別途実費がかかります。
- * 「介護保険1割負担の場合」の金額は1割負担の場合で、介護度に応じた自己負担分の限度額(最高額)を表記しております。実際は介護サービスを利用された分のみの請求となります。
- * 医療費自己負担額に訪問歯科代は含んでいません。
- * 医療費自己負担額は1割負担の場合を表記しています。

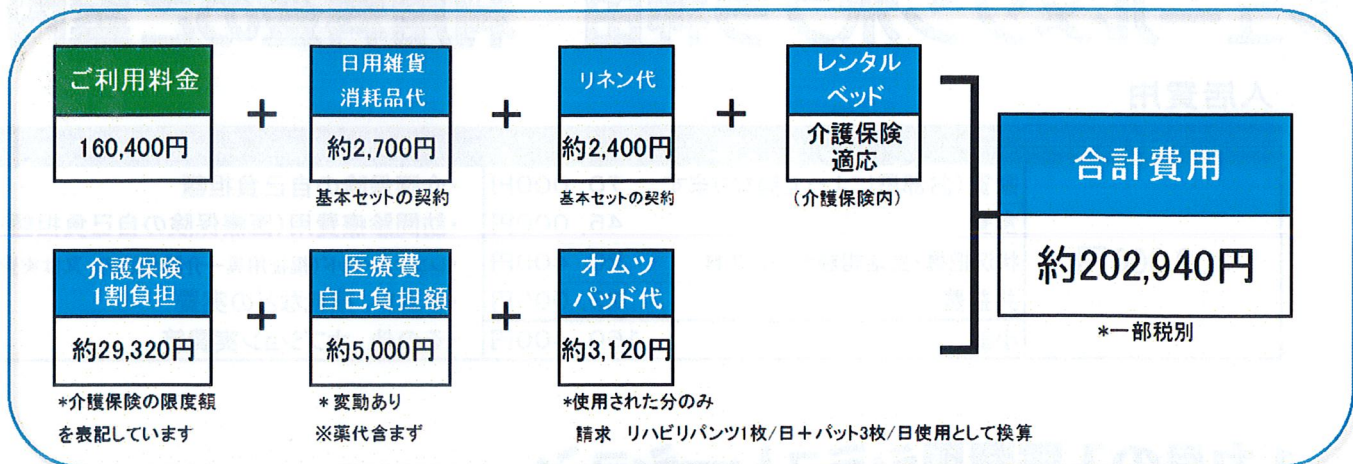
要介護1の生活者の場



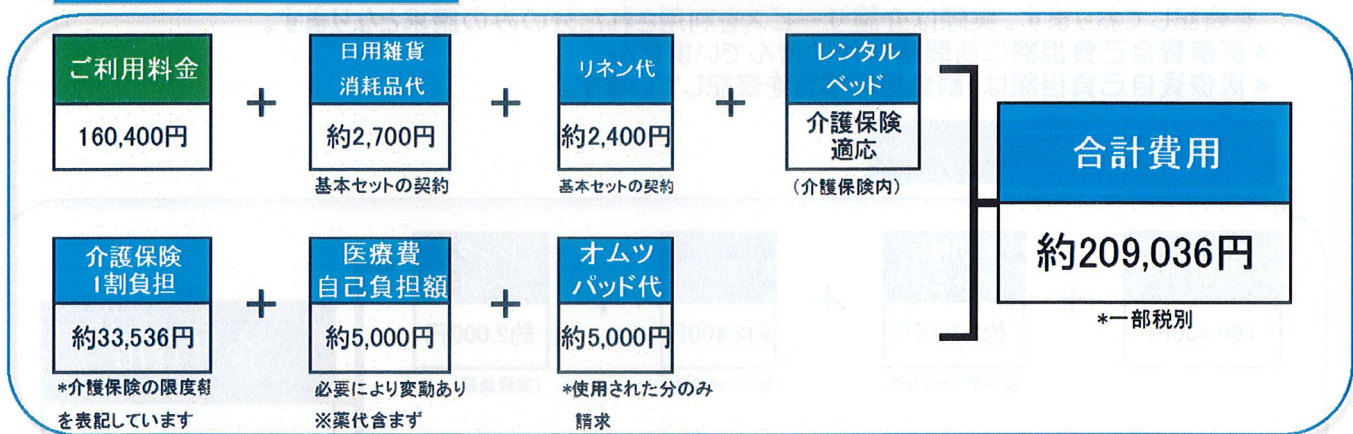
要介護2の生活者の場



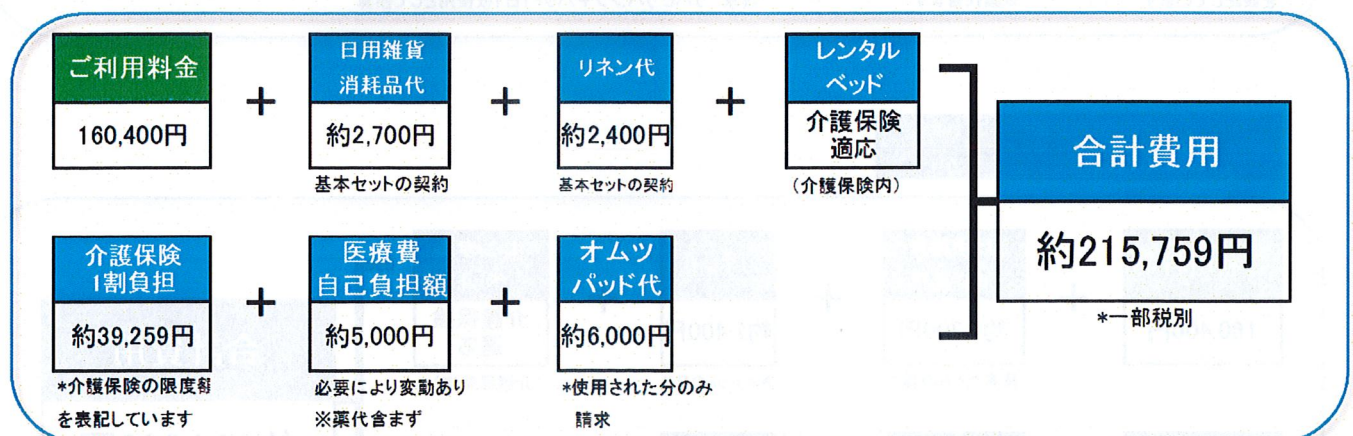
要介護3の生活者の場



要介護4の生活者の場



要介護5の生活者の場



*「訪問美容（散髪）」・「レクリエーション参加費」等は、ご利用・参加された場合実費請求させていただきます。

*「介護保険1割負担の場合」は、限度額を表記しておりますが、実際は介護サービスを利用された分のみでの請求になります。

*上記シミュレーションにはオプションご利用料金は入っておりません。オプションサービス